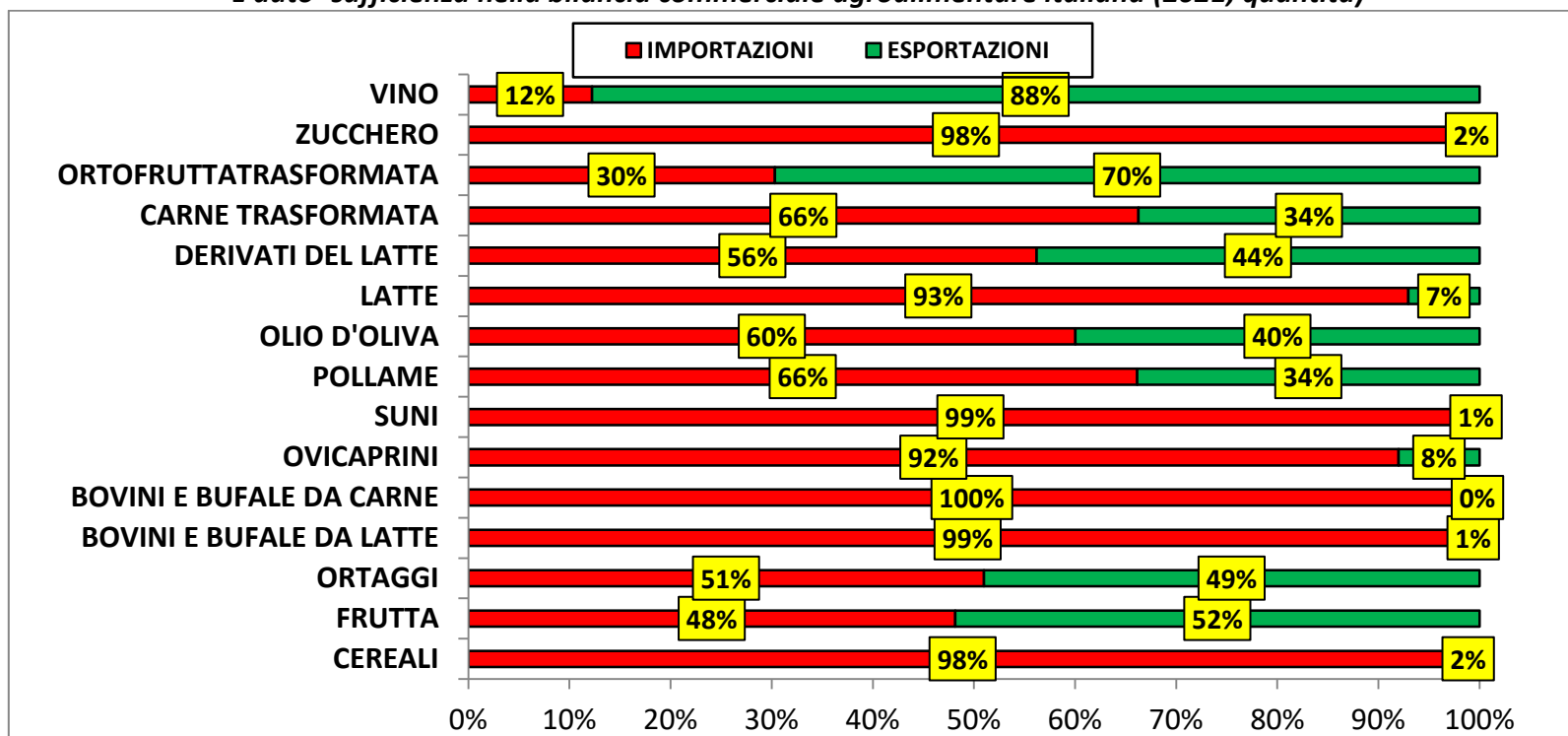


AUTOSUFFICIENZA AGRICOLA E ALIMENTARE: UNA PRIMA ANALISI

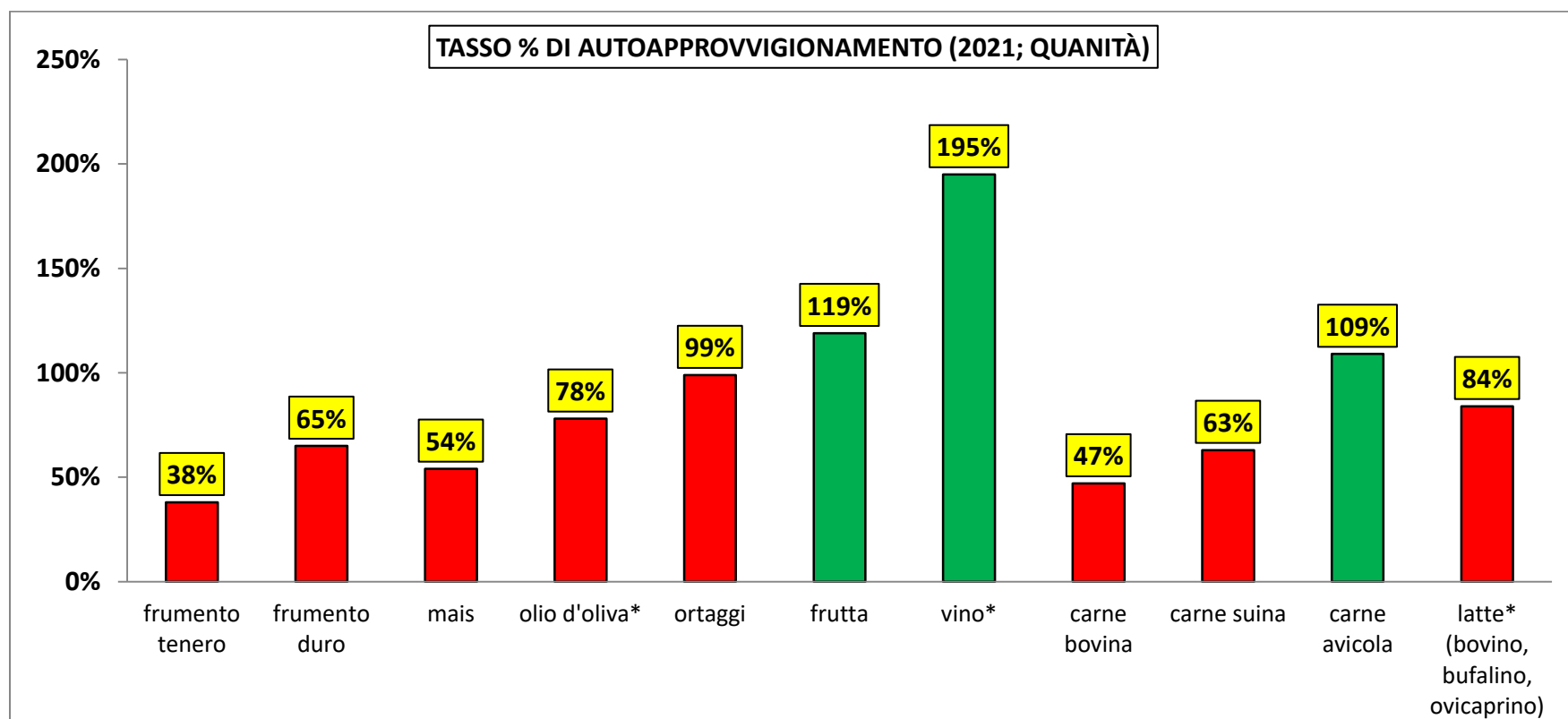
- SE SI OSSERVANO GLI SCAMBI COMMERCIALI CON L'ESTERO (ISTAT), SONO MOLTI I PRODOTTI AGRICOLI E ALIMENTARI NEI QUALI L'ITALIA SI COLLOCA IN UNA POSIZIONE DI IMPORTATRICE NETTA
- AD ECCEZIONE DEL VINO, DELL'ORTOFRUTTA TRASFORMATA E DELLA FRUTTA, IN TUTTI GLI ALTRI CASI OSSERVATI (GRAFICO SEGUENTE) LE IMPORTAZIONI SUPERANO DI GRAN LUNGA LE ESPORTAZIONI
- BOVINI E BUFALHE DA CARNE (100% LE IMPORTAZIONI), CEREALI E ZUCCHERO (ENTRAMBI 98% IMPORTAZIONI SUL TOTALE) RAPPRESENTANO I COMPARTI CON IL DEFICIT MAGGIORE. A SEGUIRE IL LATTE DOVE GLI ARRIVI RAPPRESENTANO IL 93% DEL TOTALE COMMERCIALIZZATO CON L'ESTERO.

L'auto-sufficienza nella bilancia commerciale agroalimentare italiana (2021; quantità)



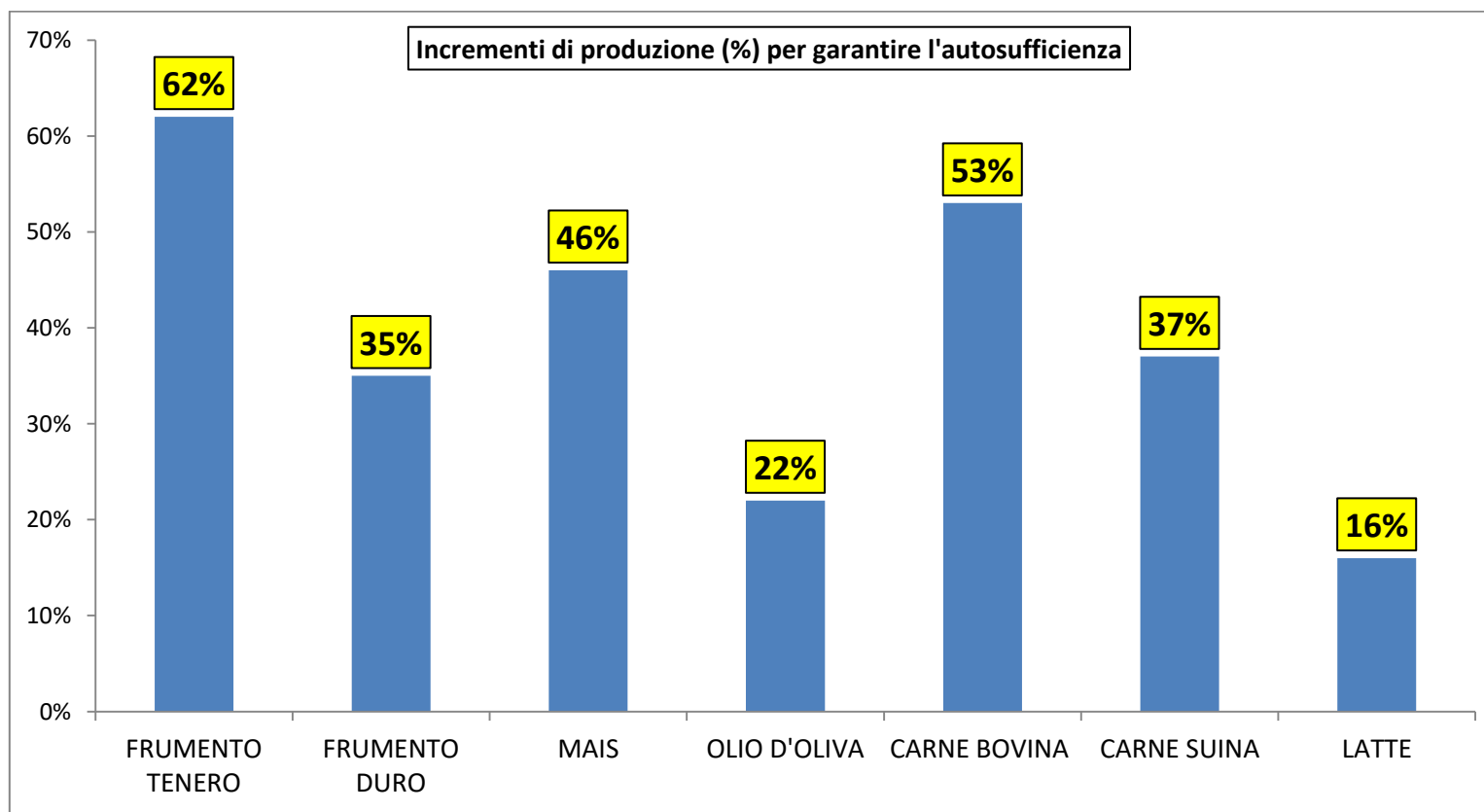
Ufficio Studi CIA-Agricoltori italiani su dati Istat

- LE DINAMICHE OSSERVATE SUL FRONTE DEGLI SCAMBI ESTERI, TROVANO CONFERMA NEI DATI DELL'ISMEA RELATIVI AL TASSO DI AUTOAPPROVVIGIONAMENTO DEI PRINCIPALI PRODOTTI AGRICOLI, CALCOLATO CON IL RAPPORTO % TRA PRODUZIONE E CONSUMI APPARENTI.
- VINO, FRUTTA E CARNI AVICOLE SONO LE UNICHE PRODUZIONI PER LE QUALI L'ITALIA SUPERA LA SOGLIA DI AUTOSUFFICIENZA
- FRUMENTO TENERO, CARNE BOVINA E MAIS SONO I PRODOTTI MAGGIORMENTE DEFICITARI CON UNA COPERTURA DEL FABBISOGNO NAZIONALE, RISPETTIVAMENTE DEL 38%, 47% E 54%.



*2020

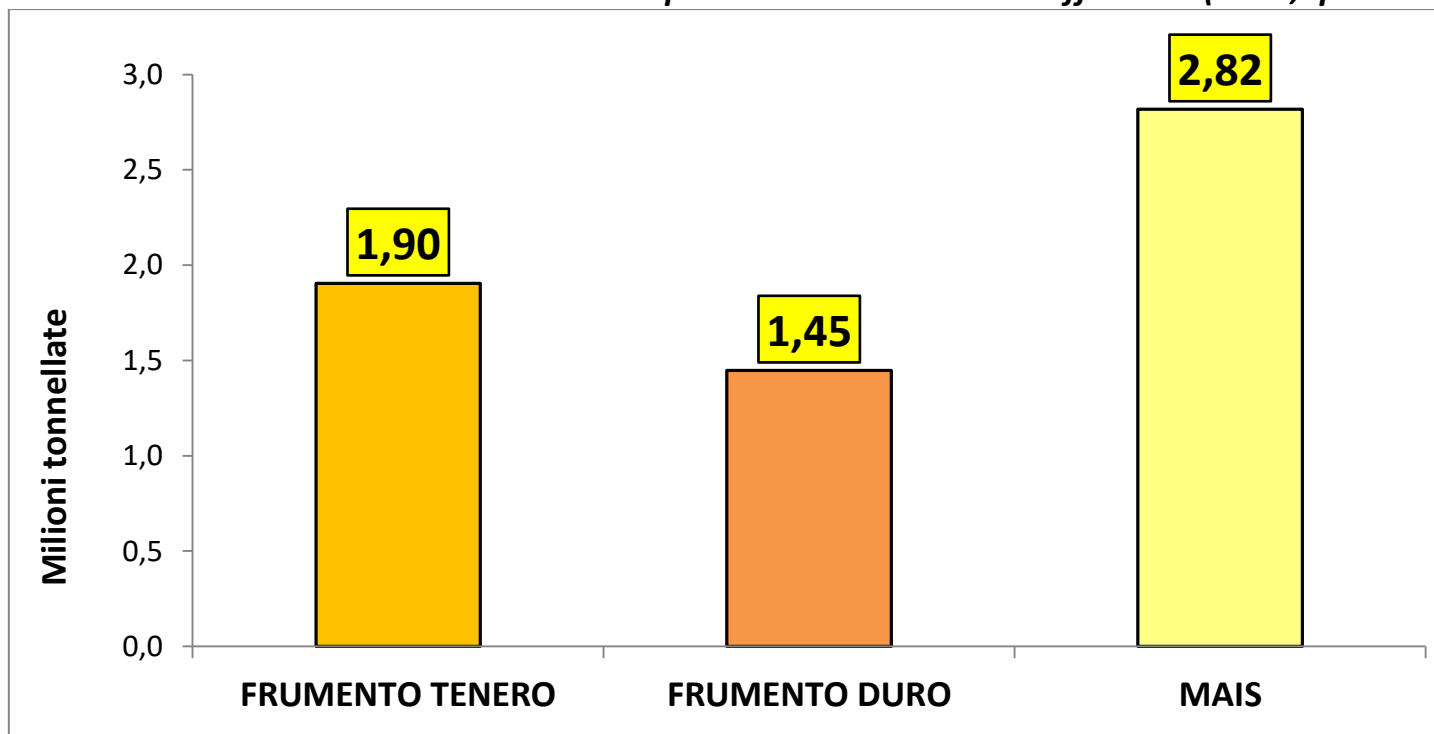
- PARTENDO DALLA PRECEDENTE ANALISI SI POSSONO VALUTARE GLI INCREMENTI % DI PRODUZIONE CHE OCCORREREBBERO PER COLMARE IL DEFICIT E QUINDI GARANTIRE L'AUTOSUFFICIENZA DELLE VARIE PRODUZIONI.
- IN PARTICOLARE, OCCORREREBBE AUMENTARE LA PRODUZIONE:
 - + 62% PER IL FRUMENTO TENERO, + 35% PER IL DURO, + 46% PER IL MAIS, + 22% PER L'OLIO D'OLIVA, + 53% PER LA CARNE BOVINA, +37% SUINA E +16% LATTE



Ufficio Studi CIA-Agricoltori italiani su dati Ismea

- INFINE, CONCENTRANDO L'ATTENZIONE SULLE PRODUZIONI CEREALICOLE E TRADUCENDO I VALORI % DI CUI AL PRECEDENTE ISTOGRAMMA IN VALORI ASSOLUTI, SAREBBE NECESSARIO PRODURRE:
 - 1,9 MLN DI TONNELLATE DI FRUMENTO TENERO
 - 1,45 MILIONI DI TONNELLATE FRUMENTO DURO
 - 2,8 MLN DI TONNELLATE DI MAIS

Prodotti cerealicoli: incrementi assoluti di produzione verso l'autosufficienza (2021; quantità)



Ufficio Studi CIA-Agricoltori italiani su dati Ismea